INFOGES-C
LICENCIA FEDERATIVA DIGITAL

APP PARA iOS (iPhone) y ANDROID

*** MANUAL DE USUARIO ***

Centro Integral de Servicios Infoges-c S.L.
e-mail: Infoges-c@infoges-c.com
www.infoges-c.com

Diciembre 2020

En que consiste la licencia digital

La app para licencia digital permite llevar en el móvil la licencia federativa de deportista, técnico o arbitro, sustituyendo al carnet tradicional.

Para poder descargar las licencias previamente deberá obtener las credenciales de acceso en la Intranet de la Federación. Este paso se realiza a través del club, que es el único autorizado a emitir las licencias de sus afiliados.

El proceso se realiza siguiendo los siguientes pasos:

1. Solicitud de credenciales de acceso
2. Descarga de app para iOS o Android
3. Registro en app y descarga de licencias

Las credenciales de acceso están formadas por tres datos:

- **Perfil**: Indica que tipo de registro vamos a realizar. En el caso de licencias federativas de piragüismo, el perfil será **FPRM1**
- **Usuario**: Se corresponde con el ID personal que se asigna a cada deportista en la intranet. Esté número no varia aunque se modifique el tipo de documento identificativo (Dni, Nie o Pasaporte).
- **Pin**: Se asignará aleatoriamente por el sistema.

Solicitud de credenciales

En el grupo de "Licencias", opción "Deportistas" se muestra el listado de las licencias emitidas en la temporada en curso; en la parte derecha del listado aparecen las opciones para cada una de ellas:

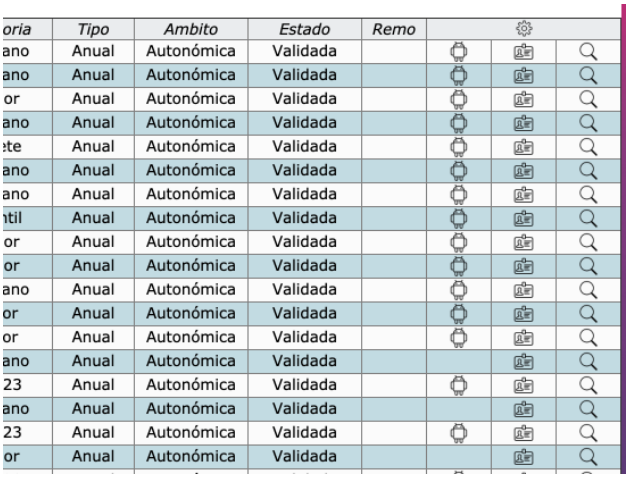

oria	Tipo	Ambito	Estado	Remo			
ano	Anual	Autonómica	Validada				
ano	Anual	Autonómica	Validada				
or	Anual	Autonómica	Validada				
ano	Anual	Autonómica	Validada				
te	Anual	Autonómica	Validada				
ano	Anual	Autonómica	Validada				
ano	Anual	Autonómica	Validada				
til	Anual	Autonómica	Validada				
or	Anual	Autonómica	Validada				
or	Anual	Autonómica	Validada				
ano	Anual	Autonómica	Validada				
or	Anual	Autonómica	Validada				
or	Anual	Autonómica	Validada				
ano	Anual	Autonómica	Validada				
23	Anual	Autonómica	Validada				
ano	Anual	Autonómica	Validada				
23	Anual	Autonómica	Validada				
or	Anual	Autonómica	Validada				

El icono de Android  indica que se pueden solicitar credenciales para la persona indicada. Si no aparece el icono puede deberse a varios motivos:

1. No se ha indicado dirección de correo electrónico en la ficha de datos personales.
2. Ya se ha solicitado registro para el usuario.
3. La persona ya tiene credenciales de registro pero está inactivo.

Importante. No se puede registrar un deportista si no tiene dirección de correo electrónico en su ficha de datos personales, es requisito imprescindible.

Picar en el icono de Android del deportista al que solicitar las claves; aparecerá una ventana informativa con sus datos y el botón "Solicitar credenciales para app".

El sistema enviará un correo electrónico a la dirección indicada en la ficha del deportista con objeto de verificar que el correo corresponde al deportista o al club.

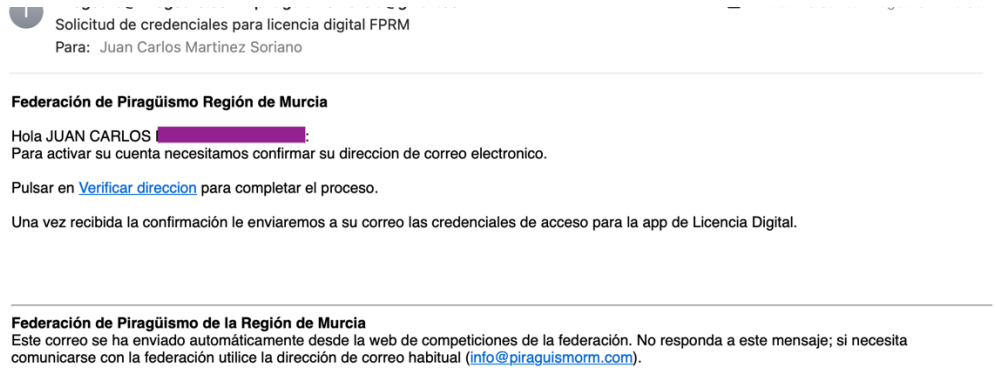

Solicitud de credenciales para licencia digital FPRM
Para: Juan Carlos Martinez Soriano

Federación de Piragüismo Región de Murcia

Hola JUAN CARLOS [redacted]:
Para activar su cuenta necesitamos confirmar su direccion de correo electronico.

Pulsar en Verificar direccion para completar el proceso.

Una vez recibida la confirmación le enviaremos a su correo las credenciales de acceso para la app de Licencia Digital.

Federación de Piragüismo de la Región de Murcia
Este correo se ha enviado automáticamente desde la web de competiciones de la federación. No responda a este mensaje; si necesita comunicarse con la federación utilice la dirección de correo habitual (info@piraguismorm.com).

Como se ve en la muestra, se solicita pulsar en el enlace “Verificar dirección”. Al picar, se abrirá el navegador web accediendo a la página de verificación, donde se mostrará el resultado de la misma.

Si todo se ha realizado de forma correcta, el sistema validará el usuario y volverá a enviar por correo la comunicación de activación del usuario y las credenciales asignadas.



(Sin asunto)
Para: Juan Carlos Martinez Soriano

Federación de Piragüismo Región de Murcia

JUAN CARLOS [redacted]

Le confirmamos que hemos tramitado el alta de usuario en la licencia digital de la FPRM.
Una vez descargada la app utilice los siguientes datos para registrarse:

Perfil: FPRM1
Usuario: [redacted]
Pin: [redacted]

Ayuda para instalación de app y registro disponible en https://piraguismorm.es o picando en este enlace.

Federación de Piragüismo de la Región de Murcia
Este correo se ha enviado automáticamente desde la web de competiciones de la federación. No responda a este mensaje; si necesita comunicarse con la federación utilice la dirección de correo habitual (info@piraguismorm.com).

Acceso a tiendas de aplicaciones para descargar app

Se puede acceder directamente a la tienda oficial con el código qr indicado a continuación. Simplemente abra la cámara de su móvil y apunte al código correspondiente. En este caso vaya directamente al apartado “Registro de usuario” en el apartado de iOS o Android.

Ir a Play Store (Android)

Ir a AppStore (iOS)

También puede acceder a las tiendas de aplicaciones con las instrucciones indicadas en los apartados siguientes.

Descarga e Instalación de la aplicación iOS (Iphone)

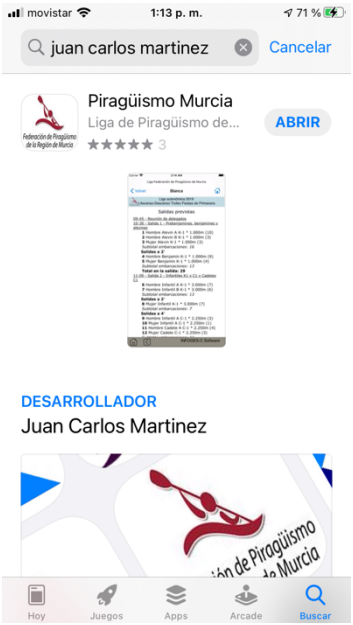

Como todas las aplicaciones para dispositivos iOS, hay que acceder a la App Store para descargarla e instalarla.

Una vez dentro de la App Store, buscar por desarrollador indicando "Juan Carlos Martínez"; si no aparece en la lista de aplicaciones picar en "Desarrollador" y aparecerán todas las app, incluida "Licencia Digital FPRM".



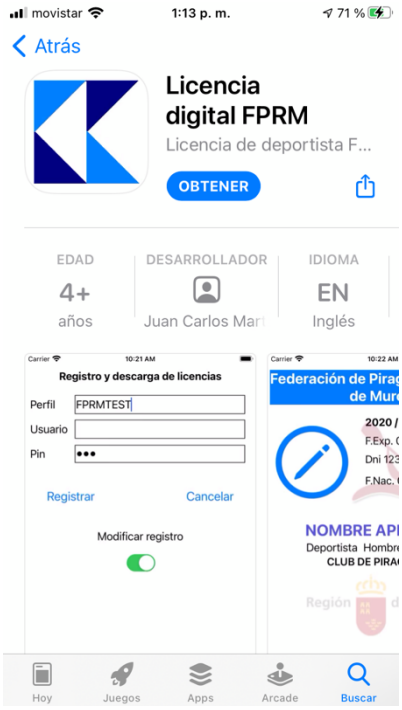

Registro de usuario

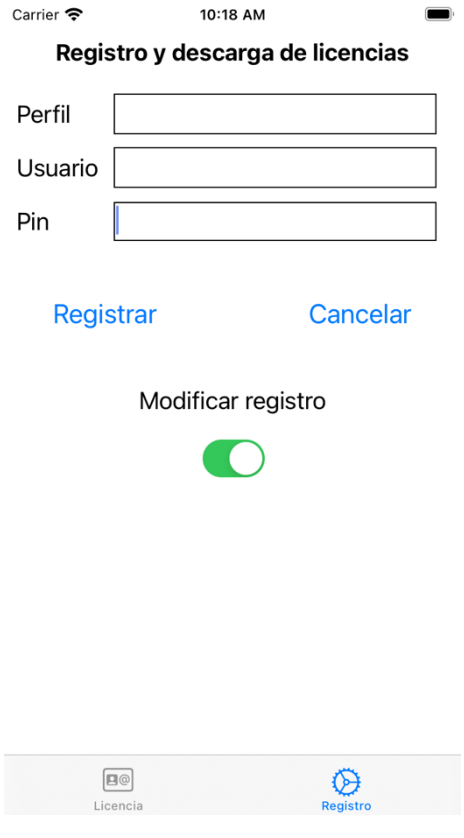

Una vez dentro de la aplicación, seleccionar en el menú (barra superior derecha) la opción "Registro de Usuario".

Para proceder al registro deslizar a la derecha el botón "**Modificar registro**", lo que habilitará los cuadros de edición donde introducir:

- **Perfil**: Introducir **FPRM1**
- **Usuario**: el facilitado por email
- **Pin**: el facilitado por email

Una vez introducidos estos datos pulsar en "**Registrar**"; se mostrará una ventana con los datos obtenidos y ya se verá de fondo los datos de su licencia.

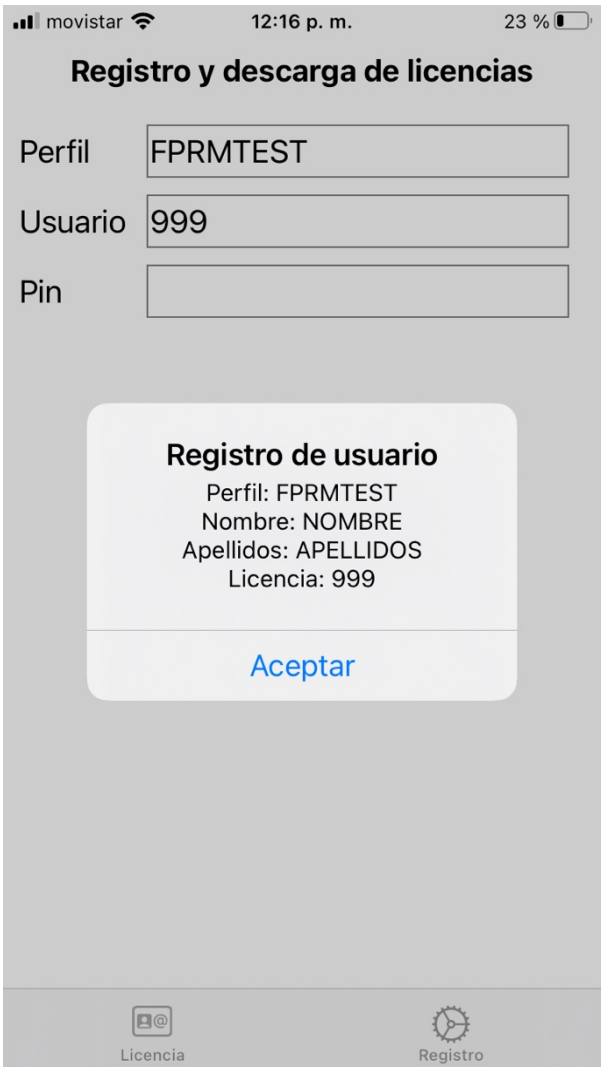

Dependiendo del tipo de licencia, se mostrará en la pantalla principal con un formato similar al mostrado:



Descarga e instalación de la aplicación Android



La aplicación se puede descargar de la Play Store. Buscar por “Infogesc” y aparecerá la lista de aplicaciones del desarrollador.
Seleccionar e instalar “Licencia digital”

Registro de usuario

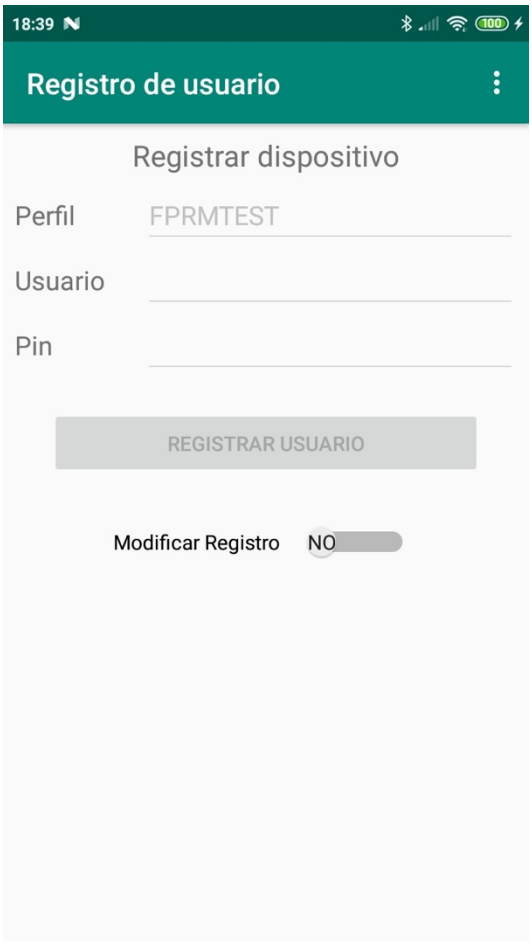

Una vez dentro de la aplicación, seleccionar en el menú (barra superior derecha) la opción “Registro de Usuario”.

Para proceder al registro deslizar a la derecha el botón “**Modificar registro**”, lo que habilitará los cuadros de edición donde introducir:

- **Perfil**: Introducir **FPRM1**
- **Usuario**: el facilitado por email
- **Pin**: el facilitado por email

Una vez introducidos estos datos pulsar en “**Registrar**”; se mostrará una ventana con los datos obtenidos y ya se verá de fondo los datos de su licencia.



Dependiendo del tipo de licencia, se mostrará en la pantalla principal con un formato similar al mostrado:

